

**PLAN DE REORGANIZARE S.C. BLACK PEARL S.R.L – IN INSOLVENTA**

---


Tribunalul Constanta

Sectia II Civila

Dosar nr. 6151/118/2017

Termen : 23.02.2022

Complet F14 , ora 08.30



Debitor **BLACK PEARL S.R.L.**

Administrator judiciar: **DASCALESCU & CO S.P.R.L.**

**PLANUL DE REORGANIZARE A ACTIVITATII**

**BLACK PEARL S.R.L.**

## **PLAN DE REORGANIZARE S.C. BLACK PEARL S.R.L – IN INSOLVENTA**

### **CUPRINS**

CAP. I. - PREAMBUL.....	4
A. Scopul planului.....	4
B. Norme legale .....	5
C. Conditii de admisibilitate a Planului.....	5
D. Autorul planului.....	6
E. Termenul de executare.....	6
F. Destinatarii Planului.....	7
Cap. II. - DATE GENERALE DE IDENTIFICARE A SOCIETATII BLACK PEARL S.R.L.....	7
A. Denumire; sediu; numar inmatriculare; cod fiscal .....	7
B. Forma juridica.....	7
C. Obiect de activitate .....	7
D. Structura capitalului social .....	7
E. Organisme de reprezentare si conducere .....	7
CAP. III - DESCHIDEREA PROCEDURII INSOLVENTEI. EFECTE .....	8
A. Cererea introductiva .....	8
B. Componenta Tabelul definitiv al obligatiilor debitoarei BLACK PEARL S.R.L. ....	8
CAP. IV.- REORGANIZAREA ACTIVITATII.....	8
A. Premisele reorganizarii.....	8
B. Obiectivele Planului de reorganizare.....	9
C. Premisele Planului de reorganizare .....	9
D. Masuri propuse prin Planul de reorganizare.....	12
CAP. VI. - AVANTAJELE REORGANIZARII.....	12
A. Avantaje generale față de procedura falimentului.....	12
B. Comparăția avantajelor reorganizării în raport cu valoarea de lichidare a societății în caz de faliment .....	
C. Avantaje pentru creditorul salarial, garantat si bugetar .....	
D. Avantaje pentru furnizori și clienți.....	15
E. Evaluarea gradului de acoperire a creantelor in caz de faliment .....	15
CAP. VII. -STRATEGIA DE REORGANIZARE.....	16
A. Continuarea activitatilor curente .....	16
B. Alte surse de finantare .....	17
C. Determinarea fluxului de numerar.....	17

## **PLAN DE REORGANIZARE S.C. BLACK PEARL S.R.L – IN INSOLVENTA**

---

D. Programul de plati .....	18
E. Tratamentele diferitelor categorii de creante.....	18
F. Controlul aplicarii Planului .....	19
CAP. VIII.- CONCLUZII .....	20

**CAP. I PREAMBUL**

---

**A. Scopul planului**

Planul de reorganizare al societății BLACK PEARL S.R.L are drept scop prezentarea măsurilor și acțiunilor necesare redresării din punct de vedere economico-financiar a societății insolvente, în vederea acoperirii pasivului, radierii de la registrul comerțului a mențiunilor referitoare la insolvența și reintegrării firmei în lanțul comercial.

Planul de reorganizare urmărește prezentarea unei strategii reale, posibile și de actualitate, concepută în vederea achitării datoriilor societății, în principal prin continuarea activității, prin menținerea surselor de venit existente, prin identificarea de noi clienți, și diversificarea activității .

În cuprinsul planului de reorganizare sunt prezentate perspectivele de redresare ale societății debitoare, raportat la specificul activității, posibilitățile financiare existente, cererea pieței și conținutul tabelului definitiv al obligațiilor debitoare.

Scopul principal al planului de reorganizare, în sens larg, subsumează scopul procedurii insolvenței și anume acoperirea pasivului debitorului în insolvență.

În sens restrans, planul are drept scop acoperirea integrală a creanțelor creditorilor înscrși în procedura insolvenței BLACK PEARL S.R.L., la un nivel superior față de distribuțiile și gradul de acoperire a creanțelor care s-ar efectua într-o eventuală procedură a falimentului.

Principala modalitate de realizare a acestui scop, în concepția modernă a legii, este reorganizarea debitorului și menținerea în viața comercială, cu toate consecințele sociale și economice care decurg din aceasta. Este relevantă funcția economică a procedurii instituite de Legea nr. 85/2014, respectiv necesitatea salvării societății aflate în insolvență prin reorganizare, inclusiv restructurare economică.

Reorganizarea prin continuarea activității debitorului presupune efectuarea unor modificări structurale în activitatea curentă a societății aflate în dificultate, menținându-se obiectul de activitate, dar aliniindu-se modul de desfășurare a activității la noua strategie, conform cu resursele existente și cu cele care urmează a fi atrase, toate aceste strategii aplicate fiind menite să facă activitatea de bază a debitoare profitabilă.

Reorganizarea urmărește protejarea intereselor creditorilor deoarece acoperirea pasivului în urma lichidării averii debitoare, nu ar reuși să atingă nivelul de satisfacere a creanțelor prevăzute prin prezentul plan.

Totodată, este de preferat ca persoana juridică să fie menținută în viața comercială, să ofere locuri de muncă, să-și plătească impozitele și taxele către bugetul de stat și bugetul local, aferente activității curente.

Argumentele care pledează în favoarea acoperirii pasivului debitoare prin reorganizarea activității acesteia sunt accentuate cu atât mai mult în actualul context economic caracterizat printr-o acută criză de lichidități.

## **PLAN DE REORGANIZARE S.C. BLACK PEARL S.R.L – IN INSOLVENTA**

---

### **B. Norme legale**

Actul normativ care stă la baza întocmirii prezentului plan de reorganizare este Legea nr.85/2014 privind procedura insolvenței.

Legea cuprinde o secțiune referitoare la reorganizare, respectiv: Secțiunea a VI-a ce cuprinde două capitole, Planul și Perioada de reorganizare, distincte și interdependente.

Legea insolvenței permite și ofera o șansă debitorului insolvent, supus prevederilor acesteia, de a-și reorganiza viața comercială și de a-și continua activitatea.

Planul de reorganizare trebuie să indice perspectivele de redresare în raport cu posibilitățile și specificul activității debitorului, cu mijloacele financiare disponibile și cu cererea pieței față de oferta debitorului.

### **C. Condiții de admisibilitate a Planului de Reorganizare**

Condițiile preliminare pentru depunerea Planului de reorganizare a societății BLACK PEARL S.R.L., conform art. 132 alin. 1 lit. a din Legea nr. 85/2014 privind procedura insolvenței, cu modificările și completările ulterioare au fost îndeplinite după cum urmează:

- Debitoarea, odată cu formularea cererii de deschidere a procedurii și-a manifestat intenția de a-și reorganiza activitatea.

- Tabelul definitiv de creanțe împotriva societății BLACK PEARL S.R.L. a fost depus de administratorul judiciar la dosar în data de 28.01.2022 și publicat în Buletinul Procedurilor de Insolvență nr. 1848/01.02.2022.

- Cu respectarea prevederilor art. 132 alin. (1) din Legea nr. 85/2014: *“Urmatoarele categorii de persoane vor putea propune un plan de reorganizare în condițiile de mai jos:”* lit. a) *“Debitorul, cu aprobarea adunării generale a acționarilor/asociaților, în termen de 30 de zile de la publicarea tabelului definitiv de creanțe, cu condiția formulării intenției de reorganizare, potrivit art. 67 alin. 1 lit. g) dacă procedura a fost declanșată de acesta și în termenul prevăzut de art. 74, în cazul în care procedura a fost deschisă ca urmare a cererii unuia sau a mai multor creditori”*, planul a fost propus în interiorul termenului.

- Planul prevede ca metodă de reorganizare continuarea activității curente și vânzarea activelor sau a unei părți a activelor.

Continuarea activității curente se va efectua sub supravegherea creditorilor și a administratorului judiciar care, prin intermediul rapoartelor financiare vor cunoaște permanent evoluția debitoarei și vor putea lua măsuri în timp real pentru ameliorarea unor eventuale abateri de la plan.

Supravegherea activității curente este dublată de necesitatea atingerii unor obiective ținută stabilite prin planul de reorganizare care se referă cel puțin la un anumit nivel al veniturilor și la un quantum prestabilit al distribuțiilor de sume.

Perspectivele de redresare ale debitoarei sunt în raport cu posibilitățile și specificul activității desfășurate, cu mijloacele financiare disponibile sau care se pot mobiliza și cu cererea pieței față de oferta de produse.

## **PLAN DE REORGANIZARE S.C. BLACK PEARL S.R.L – IN INSOLVENTA**

---

Pentru a fi supusa procedurii reorganizarii, in articolul 67, Legea insolventei prevede ca debitoarea să nu fi fost supusa procedurii insolvenței în ultimii 5 ani anteriori formulării cererii introductive iar membrii organelor de conducere (administratorul) nu a fost condamnat definitiv pentru niciuna dintre infracțiunile expres prevăzute de art. 132 alin. 4 al legii privind procedura insolvenței.

Prin urmare, și din acest punct de vedere condițiile legale prevăzute pentru propunerea unui plan de reorganizare sunt întrunite.

### **D. Autorul planului**

Planul de reorganizare a activității BLACK PEARLSRL este intocmit și depus de administratorul special, doamna STIRBESCU ADRIANA conform dispozițiilor art. 132 alin 1 lit. a din Legea nr. 85/2014.

Conform art. 56 alin. 1 din Legea insolventei, „Administratorul special are următoarele atribuții: d) propune un plan de reorganizare”;

Intenția de a depune un Plan de reorganizare a fost exprimată prin cererea introductivă privind deschiderea procedurii insolvenței, de către debitoare.

Administratorul special are atribuțiile conducerii activității, sub supravegherea administratorului judiciar care vegheaza ca măsurile ce le propune prin plan, să fie respectate întocmai.

### **E. Termenul de executare**

Termenul de executare a măsurilor înscrise în Planul de reorganizare va fi de 3 (trei) ani de zile, calculați din prima lună ce se scurge după rămânerea irevocabilă a sentinței care confirmă planul, în conformitate cu prevederile art.133 alin.3 raportat la art. 140 alin. 1 din Legea nr.85/2014: *“Executarea planului de reorganizare nu va putea depăși 3 ani, socotiți de la data confirmării”, “ Când sentința care confirmă un plan intră în vigoare, activitatea debitorului este reorganizată în mod corespunzător; creanțele și drepturile creditorilor și ale celorlalte părți interesate sunt modificate astfel cum este prevăzut în plan”*.

Legea permite si prelungirea duratei de executare a planului, cu încă 12 luni, dacă această propunere este votată de doua treimi din creditorii aflați în sold, iar administratorul special va solicita si aceasta prelungire in cazul in care conditiile executarii planului vor fi nefavorabile.

### **F. Destinatarul Planului**

Destinatarii Planului de reorganizare sunt: creditorii inscrisi in Tabelul definitiv al obligatiilor debitoarei BLACK PEARL S.R.L. – in insolventa, Judecatorul sindic si administratorul judiciar DASCALESCU & CO S.P.R.L.

## **PLAN DE REORGANIZARE S.C. BLACK PEARL S.R.L – IN INSOLVENTA**

Potrivit structurii tabelului definitiv actualizat al obligatiilor debitoarei BLACK PEARL S.R.L., tabel ce a fost inregistrat la Arhiva Tribunalului Constanta la data de 28.01.2022 și publicat în BPI nr. 1848 / 01.02.2022, creantele datorate de catre societatea debitoare sunt impartite in 4 (patru) categorii de creditori, dupa cum urmeaza:

1. Creante salariale – in quantum de 115.470,00 lei
2. Creante bugetare - in quantum total de 670.571,00 lei;
3. Creante chirografare – in quantum total de 7.770.728,29 lei .

## **PLAN DE REORGANIZARE S.C. BLACK PEARL S.R.L – IN INSOLVENTA**

---

### **Cap. II - DATE GENERALE DE IDENTIFICARE A SOCIETATII BLACK PEARL S.R.L.**

---

#### **A. Denumire; sediu; numar inmatriculare; cod fiscal**

1. Denumirea societatii: BLACK PEARL S.R.L.
2. Sediul: Romania, Aleea Caprioarei, Nr.2, Bl.17C, Sc C, Ap.46
3. Codul unic de inregistrare: RO 15649465
4. Numar inmatriculare in Registrul Comertului: J13/2350/2003

#### **B. Forma juridica**

1. Forma juridica de constituire: Societate cu raspundere limitata.

#### **C. Obiect de activitate**

1. La data deschiderii procedurii, debitoarea BLACK PEARL S.R.L. avea ca activitate principala „ comert cu cereale si seminte oleaginoase”.
2. Cod CAEN: codul CAEN al activitatii principale: 4621 - comert cu cereale si seminte oleaginoase

#### **D. Structura capitalului social**

1. Natura capitalului social: 97.09 % - BRANESCU VALENTIN : 2,91 % - DELAMORE S.O. AGRO. LTD
2. Valoarea capitalului subscris: 10.300 RON.

#### **E. Cont Bancar**

1. Contul unic de lichidare a fost deschis la BANCA TRANSILVANIA CONSTANTA
2. Cod IBAN: RO 36 BTRL 01401202A64490XX

#### **F. Organisme de reprezentare si conducere**

1. Asociat unic: 97.09 %- BRANESCU VALENTIN : 2,91 % - DELAMORE S.O. AGRO. LTD  
Aport la capitalul societății: 10300 lei : Nr. pați sociale: 1030  
Cota de participare la beneficii și pierderi: 100%.
2. Administrator statutar anterior deschiderii procedurii insolventei: BRANESCU VALENTIN
3. Adminstrator special – desemnat: STIRBESCU ADRIANA



## **PLAN DE REORGANIZARE S.C. BLACK PEARL S.R.L – IN INSOLVENTA**

---

### **CAP. III DESCHIDEREA PROCEDURII INSOLVENTEI. EFECTE**

---

#### **A. Cererea introductiva**

Prin cererea introductiva inregistrata la Tribunalul Constanta, debitoarea a solicitat sa fie supusa procedurii insolventei motivat de faptul ca nu mai este in masura a achita debitele certe, lichide si exigibile datorate.

Prin urmare, judecatorul sindic a pronuntat Incheierea nr. 1907 / 21.12.2018, pronuntata in dosarul nr. 6151/118/2017, prin care a fost admisa cererea debitoarei si s-a dispus deschiderea procedurii generale a insolventei.

Totodata, prin Incheierea mentionata a fost numit administrator judiciar DASCALESCU & CO S.P.R.L.

#### **B. Componenta Tabelul definitiv actualizat al obligatiilor debitoarei BLACK PEARL S.R.L.**

Situatia sintetica a tabelului definitiv actualizat al obligatiilor se prezinta astfel:

<b>Ordinea prioritate din Legea nr. 85/2014</b>	<b>Felul creantei</b>	<b>Creanța acceptata - lei</b>
Art. 161, pct.3	Salariala	115.470,00
Art. 161, pct.5	Bugetare	670.571,00
Art. 161, pct.8	Chirografare	7.770.769,29
<b>TOTAL</b>		<b>8.556.769,29</b>

## **CAP. IV. REORGANIZAREA ACTIVITATII**

---

### **A. Premisele reorganizarii**

Intentia de reorganizare a fost exprimata de reprezentantii legali ai societatii prin cererea de deschidere a procedurii insolventei, ca urmare a faptului că nu deținem fonduri să achităm creanțele certe, lichide și exigibile mai vechi de 60 zile. Lipsa permanentă de disponibilități bănești a dus la dificultăți în achitarea datoriilor către furnizori, bugetul statului și alți creditori, asociatul unic fiind nevoit în anumite situații să împrumute societatea a face față datoriilor curente și a nu intra în încetare de plăți. Problemele de lichiditate au fost agravate inclusiv de problemele pe lanțul de furnizare, în condițiile în care multe companii cu care au existat contracte comerciale au fost puse în incapacitate de plată din cauza creanțelor neîncasate de la proprii clienți.

Planul de reorganizare a activității societății BLACK PEARL S.R.L. este întocmit și depus de administratorul special STIRBESCU ADRIANA conform dispozițiilor art.132 alin 1 lit. a din Legea nr.85/2014, ca urmare a analizării obiective a societății din punct de vedere al:

- diagnosticului juridic și comercial,
- contractelor aflate în derulate
- bunurilor mobile aflate în patrimoniul debitoarei
- structura personalului angajat în prezent și în următorii 3 ani

### **B. Obiectivele Planului de reorganizare**

Obiectivul fundamental al oricarui Plan de reorganizare îl constituie menținerea activității societății și acoperirea unui grad cât mai ridicat din creanțele înscrise în tabelul de creanțe.

Prin Planul de reorganizare propus se dorește revigorarea activității, creșterea încasărilor, redresarea pe termen lung a societății și acoperirea creanțelor curente și a celor înscrise în programul de plată a creanțelor.

Continuarea activității în baza Planului de reorganizare va avea drept efect optimizarea rezultatelor obținute, îndestularea creditorilor și achitarea creanțelor curente.

### **C. Premisele Planului de reorganizare**

Concepția modernă a reorganizării judiciare se fundamentează pe ideea că o afacere în stare de funcționare are șanse mai mari de a produce resursele necesare acoperirii pasivului, fiind mai profitabilă creditorilor, în raport cu procedura falimentului.

Trebuie avute în vedere următoarele aspecte definitorii în ceea ce privește reorganizarea afacerii:

- Experiența profesională a societății;

## PLAN DE REORGANIZARE S.C. BLACK PEARL S.R.L – IN INSOLVENTA

- Societatea functioneaza domeniul, comerului cu cereale si seminte oleaginoase"incepand din anul 2011 respectiv de peste 10 de ani, avand in general o crestere a cifrei de afaceri anuale, si a numarului de salariatii

RON	31.12.2014	31.12. 2015	31.12.2016
<b>VENITURI OPERATIONALE</b>			
Cifra afaceri, din care:	11.962.439	26.659.703	27.000.643
- vanzari marfuri	11.797.439	26.658.603	26.979.835
- productia vanduta	165.000	1.100	20.808
Alte venituri operationale	171.598	(32.259)	147.800
<b>TOTAL VENITURI OPERATIONALE</b>	<b>12.134.037</b>	<b>26.627.444</b>	<b>27.148.443</b>
<b>CHELTUIELI OPERATIONALE</b>			
Cheltuieli cu materii prime si materiale consumabile	25.937	45.674	1.030.739
Cheltuieli privind energia si apa	2.882	3.618	4.271
Cheltuieli privind marfurile	10.777.276	25.600.560	25.173.284
Cheltuieli cu prestatii externe	191.888	483.217	372.341
Cheltuieli cu alte impozite si taxe	9.117	6.475	11.686
Cheltuieli cu personalul	261.198	170.415	213.486
Alte cheltuieli de exploatare	356.473	51.075	(121.910)
Cheltuieli cu amortizarea	60.626	53.690	14.554
<b>CHELTUIELI OPERATIONALE – TOTAL</b>	<b>11.685.397</b>	<b>26.414.724</b>	<b>26.698.633</b>
<b>EBITDA</b>	<b>509.266</b>	<b>266.410</b>	<b>449.810</b>
Venituri Financiare	11.662	21.089	802
Cheltuieli Financiare, din care	110.975	200.596	145.628
- cheltuieli cu dobanzi	100.796	184.261	129.336
<b>Profit Brut</b>	<b>349.327</b>	<b>33.213</b>	<b>304.984</b>
Impozit Profit	66.517	13.234	(51.149)
<b>Profit Net</b>	<b>282.810</b>	<b>19.979</b>	<b>253.835</b>

- Varietatea serviciilor prestate;

- Chiar daca generic obiectul principal de activitate este „comert cu dereale si seminte oleaginoase”, societatea BLACK PEARL S.R.L. executa si contracte privind vanzarea / cumpararea de input-uri agricole , respectiv *ingrasaminte chimice, erbicide , insecticide, fungicide si pesticide* .

- Intentia de a se identifica noi clienti / furnizori;

Votarea planului și demararea procedurii reorganizării sunt măsuri menite prin finalitatea lor să satisfacă interesele creditorului, precum și interesele debitoarei, care își continuă activitatea, cu toate consecințele economice și sociale aferente.

Strategia de reorganizare se bazeaza pe faptul ca datoriile pe care le are societatea in prezent, astfel cum au fost inscrise in Tabelul definitiv al obligatiilor debitoarei, pot fi achitate din:

## **PLAN DE REORGANIZARE S.C. BLACK PEARL S.R.L – IN INSOLVENTA**

---

- Diversificarea obiectului de activitate;
- Veniturile obținute în urma desfășurării afacerii în condiții normale;

### **D. Masuri propuse prin Planul de reorganizare**

Ulterior votării Planului de reorganizare de către creditorii ce compun Adunarea creditorilor și confirmării acestuia de către judecătorul sindic, în cauză se vor aplica prevederile art. 141 alin.1 *“(1) În urma confirmării unui plan de reorganizare, debitorul își va conduce activitatea sub supravegherea administratorului judiciar și în conformitate cu planul confirmat. (2) Pe parcursul reorganizării, debitorul va fi condus de administratorul special, sub supravegherea administratorului judiciar”*.

Prin urmare, conducerea activității societății în perioada de reorganizare judiciară va fi executată de Doamna Stirbescu Adriana, în calitate de administrator special.

Rapoartele trimestriale privind situațiile financiare a averii societății debitoare vor fi întocmite de administratorul special sau de administratorul judiciar și vor fi supuse aprobării Adunării Creditorilor.

Formalitățile de notificare a întocmirii și înregistrării rapoartelor trimestriale întocmite în conformitate cu dispozițiile legale, vor fi îndeplinite de Administratorul judiciar, pe cheltuielile societății debitoare.

Măsurile ce vor fi adoptate în cursul procedurii de reorganizare sunt următoarele:

- Menținerea sub control a cheltuielilor;
- Eliminarea costurilor ce nu sunt necesare în desfășurarea procedurii de reorganizare;
- Adaptarea politicii de preturi;
- Identificarea de noi furnizori;
- Identificarea de noi clienți, de noi contracte;
- Recuperarea creanțelor.

## **CAP. VI. AVANTAJELE REORGANIZĂRII**

---

### **A. Avantaje generale față de procedura falimentului**

Se poate afirma că există soluții de reorganizare pentru toate subsistemele societății (la nivel organizatoric, managerial, comercial, financiar-contabil) și există convingerea că BLACK PEARL S.R.L. va supraviețui acestei perioade și se va relansa în activitatea specifică pieței, aceasta fiind singura alternativă, benefică pentru societate, pentru creditorii săi și pentru economia de piață specifică stadiului actual de evoluție a societății românești.

**Menționăm că afacerea debitoare BLACK PEARL S.R.L. este una funcțională, cu șanse de reorganizare în condițiile de profabilitate.**

## **PLAN DE REORGANIZARE S.C. BLACK PEARL S.R.L – IN INSOLVENTA**

---

Falimentul unei societăți situează creditorii și debitoarea pe poziții antagonice, primii urmărind recuperarea integrală a creanței împotriva averii debitorului, iar acesta din urmă menținerea întreprinderii în viața comercială.

Dacă în cazul falimentului interesele creditorilor exclud posibilitatea salvării intereselor debitorului, a cărui avere este vândută (lichidată) în întregime, în cazul reorganizării cele două deziderate se cumulează, debitorul continuându-și activitatea, cu consecința creșterii sale economice, iar creditorii profită de pe urma maximizării valorii averii și a lichidităților suplimentare obținute, realizându-și în acest fel creanțele.

Ordonarea unui complex de măsuri menite să asigure redresarea întreprinderii reprezintă o necesitate evidentă, care permite participanților la procedură să aibă o reprezentare adecvată a țintei și a mijloacelor prin care se propune atingerea acesteia.

De aceea, deși este o procedură concursuală care se desfășoară, cum am mai menționat, în prezența intereselor divergente ale debitoarei și ale creditorilor, procedura propunerii unui plan care, în condițiile legii, urmează a fi acceptat și confirmat, implică deopotrivă creditorii și debitorul și conciliază interesele contrare ale acestora în vederea atingerii unui scop comun: acoperirea pasivului și continuarea activității comerciale.

Făcând o comparație între gradul de satisfacere a creanțelor în cadrul celor două proceduri, arătăm că în procedura reorganizării lichiditățile destinate acoperirii pasivului provin în principal din activitatea comercială.

Avantajele de ordin economic și social ale reorganizării sunt evidente, ținând cont de necesitatea menținerii în circuitul economic a unei întreprinderi care s-a dovedit a fi viabilă până în prezent și de menținerea unui număr de locuri de muncă, răspunzând exigențelor celor trei direcții de interes ale oricărei proceduri de insolvență: continuarea activității întreprinderii, satisfacerea creditorilor și protecția salariaților debitorului.

### **B. Avantaje pentru creditorii garantati, bugetari, chirografari si salariați**

Procedura de reorganizare nu se rezumă la a proteja doar interesele creditorului.

Fiind o procedură complexă, ea înseamnă mai mult decât interesul creditorului de a-și recupera creanțele și de a avea un debitor solvabil, înglobând și interesul eventualilor salariați de a avea un loc de muncă, al furnizorilor și clienților de a întreține relații de colaborare stabile și chiar al statului de a dispune de un contribuabil.

**Valoarea propusă a fi rambursată către creditorii bugetari, garantati, chirografari si creditorilor salariați în urma implementării cu succes a Planului de reorganizare ar fi de 100% în condițiile în care vor fi achitate la zi și datoriile curente legate de funcționarea societății.**

# PLAN DE REORGANIZARE S.C. BLACK PEARL S.R.L – IN INSOLVENTA

## PROGRAM DE PLATA CREANTE

CREANTE	Valoarea creanță admisă conform tabel de titluri	Valoarea creanță Achisată prin Plan Reorganizare	TRIM I	TRIM II	TRIM III	TRIM IV	TRIM V	TRIM VI	TRIM VII	TRIM VIII	TRIM IX	TRIM X	TRIM XI	TRIM XII
CREANTE SALARIALE	115.470,00	115.470,00	15.000,00	15.000,00	20.000,00	20.000,00	15.000,00	15.000,00	15.470,00	0,00	0,00	0,00	0,00	0,00
Total creante SALARIALE	115.470,00	115.470,00	15.000,00	15.000,00	20.000,00	20.000,00	15.000,00	15.000,00	15.470,00	0,00	0,00	0,00	0,00	0,00
D.G.R.F.P. Galati - AJFP Constanta	657.383,00	657.383,00	42.383,00	45.000,00	45.000,00	45.000,00	60.000,00	60.000,00	60.000,00	60.000,00	60.000,00	60.000,00	60.000,00	60.000,00
Municipiul Constanta - SPIT Constanta	13.188,00	13.188,00	1.188,00	1.000,00	1.000,00	1.000,00	1.000,00	1.000,00	1.000,00	1.000,00	1.000,00	1.000,00	1.500,00	1.500,00
Total creante bugetare:	670.571,00	670.571,00	43.571,00	46.000,00	46.000,00	46.000,00	61.000,00	61.000,00	61.000,00	61.000,00	61.000,00	61.000,00	61.500,00	61.500,00
Acces Financiar Service IFN	364.387,16	364.387,16	20.000,00	20.000,00	20.000,00	20.000,00	20.000,00	20.000,00	20.000,00	20.000,00	20.000,00	20.000,00	20.000,00	20.000,00
AgroSim Trading	10.048,80	10.048,80	500,00	500,00	500,00	500,00	1.000,00	1.000,00	1.000,00	1.000,00	1.000,00	1.000,00	1.000,00	1.048,80
All Providing Company	1.073.470,97	1.073.470,97	63.470,97	90.000,00	90.000,00	90.000,00	100.000,00	100.000,00	90.000,00	90.000,00	90.000,00	90.000,00	90.000,00	90.000,00
Betsulintest	395.200,76	395.200,76	32.000,00	32.000,00	32.000,00	32.000,00	33.000,00	33.000,00	33.000,00	33.000,00	33.000,00	33.000,00	34.000,00	34.200,76
Blend Agro	44.939,13	44.939,13	2.939,12	3.500,00	3.500,00	3.500,00	3.500,00	4.000,00	4.000,00	4.000,00	4.000,00	4.000,00	4.000,00	4.000,00
Blau Stern Impex SRL	139.537,96	139.537,96	11.000,00	11.000,00	11.000,00	11.000,00	11.000,00	11.000,00	12.000,00	12.000,00	12.000,00	12.000,00	12.000,00	12.537,96
Colface Romania Insurance	5.372,93	5.372,93	422,93	450,00	450,00	450,00	450,00	450,00	450,00	450,00	450,00	450,00	450,00	450,00
Compania de Asigurari Reasigurari EximRomania S.A.	157.938,29	157.938,29	12.000,00	12.000,00	12.000,00	12.000,00	12.000,00	12.000,00	12.000,00	12.000,00	12.000,00	15.000,00	15.000,00	15.000,00
Dimarstel Com	0,00	0,00	0,00	0,00	0,00	0,00	0,00	0,00	0,00	0,00	0,00	0,00	0,00	0,00
Euro Livestock & Meat Group	34.594,58	34.594,58	2.000,00	2.000,00	2.000,00	2.000,00	2.594,58	3.000,00	3.500,00	3.500,00	3.500,00	3.500,00	3.500,00	3.500,00
Ecan Grain srl	341.629,67	341.629,67	25.000,00	25.000,00	25.000,00	25.000,00	25.000,00	25.000,00	30.000,00	30.000,00	30.000,00	31.629,67	35.000,00	35.000,00
Holding Agronomics srl	1.572.946,71	1.572.946,71	131.000,00	131.000,00	131.000,00	131.000,00	131.946,71	131.000,00	131.000,00	131.000,00	131.000,00	131.000,00	131.000,00	131.000,00
Ion Mos srl	82.265,90	82.265,90	6.000,00	6.000,00	6.000,00	6.000,00	7.000,00	7.000,00	7.000,00	7.000,00	7.000,00	7.265,90	8.000,00	8.000,00
Linde Gaz Romania srl	10.279,77	10.279,77	679,77	800,00	800,00	800,00	800,00	900,00	900,00	900,00	900,00	900,00	900,00	900,00
Optimeat srl	84.896,13	84.896,13	6.000,00	6.000,00	6.000,00	6.000,00	7.000,00	7.000,00	7.000,00	8.000,00	8.000,00	8.000,00	8.000,00	7.896,13
Raduca Nicolae srl	1.784.574,55	1.784.574,55	148.000,00	148.000,00	148.000,00	148.000,00	148.000,00	148.000,00	148.000,00	148.574,55	150.000,00	150.000,00	150.000,00	150.000,00
Romconstruct SRL	91.904,48	91.904,48	7.000,00	7.000,00	7.000,00	7.000,00	8.000,00	8.000,00	8.000,00	8.000,00	8.000,00	8.000,00	8.000,00	7.904,48
Rom Prix Exim SRL	3.333,23	3.333,23	250,00	250,00	250,00	250,00	250,00	250,00	300,00	300,00	300,00	300,00	300,00	333,23
Sem Meat Industry SRL	8.596,00	8.596,00	700,00	700,00	700,00	700,00	700,00	700,00	700,00	700,00	700,00	700,00	796,00	800,00
Sapaco 2000 sa	460.000,00	460.000,00	38.000,00	38.000,00	38.000,00	38.000,00	38.000,00	38.000,00	38.000,00	38.000,00	39.000,00	39.000,00	39.000,00	39.000,00
Soft Collection Management	55.000,00	55.000,00	4.500,00	4.500,00	4.500,00	4.500,00	4.500,00	4.500,00	4.500,00	4.500,00	4.500,00	4.500,00	5.000,00	5.000,00
Solina Romania	21.123,61	21.123,61	1.700,00	1.700,00	1.700,00	1.700,00	1.700,00	1.700,00	1.700,00	1.700,00	1.700,00	1.833,61	2.000,00	2.000,00
Terra Alimentum	69.390,65	69.390,65	5.700,00	5.700,00	5.800,00	5.800,00	5.700,00	5.800,00	5.800,00	5.800,00	5.800,00	5.800,00	5.800,00	5.800,00
Trifac Leasing IFN	115.464,52	115.464,52	8.000,00	8.000,00	9.464,52	10.000,00	10.000,00	10.000,00	10.000,00	10.000,00	10.000,00	10.000,00	10.000,00	10.000,00
Anghel V Alexandru PFA	61.000,00	61.000,00	5.000,00	5.000,00	5.000,00	5.000,00	5.000,00	5.000,00	5.000,00	5.000,00	5.000,00	5.000,00	5.500,00	5.500,00
Armeanca Petre Cristian	6.555,97	6.555,97	540,00	540,00	540,00	540,00	540,00	540,00	540,00	540,00	540,00	540,00	600,00	555,97
Barbalau Costel PFA	17.294,95	17.294,95	1.294,95	1.000,00	1.500,00	1.500,00	1.500,00	1.500,00	1.500,00	1.500,00	1.500,00	1.500,00	1.500,00	1.500,00
Ciocarlan Ion	6.578,20	6.578,20	500,00	500,00	500,00	500,00	500,00	500,00	578,20	600,00	600,00	600,00	600,00	600,00
Colbasu Sorinel PFA	292.708,96	292.708,96	17.708,96	25.000,00	25.000,00	25.000,00	25.000,00	25.000,00	25.000,00	25.000,00	25.000,00	25.000,00	25.000,00	25.000,00
Comea Valeria	18.360,00	18.360,00	1.500,00	1.500,00	1.500,00	1.500,00	1.500,00	1.500,00	1.500,00	1.500,00	1.500,00	1.500,00	1.500,00	1.860,00
Cracian Dumitru	7.000,00	7.000,00	580,00	580,00	580,00	580,00	580,00	580,00	580,00	580,00	580,00	580,00	580,00	620,00
Dobrila Vasile II	36.794,51	36.794,51	3.000,00	3.000,00	3.000,00	3.000,00	3.000,00	3.000,00	3.000,00	3.000,00	3.000,00	3.000,00	3.000,00	3.794,51
Florea Stelian	9.658,12	9.658,12	800,00	800,00	800,00	800,00	800,00	800,00	800,00	800,00	800,00	800,00	800,00	858,12
Florulu Victor II	16.471,03	16.471,03	1.300,00	1.300,00	1.300,00	1.371,03	1.400,00	1.400,00	1.400,00	1.400,00	1.400,00	1.400,00	1.400,00	1.400,00
Georgescu Ion	5.818,96	5.818,96	418,96	400,00	500,00	500,00	500,00	500,00	500,00	500,00	500,00	500,00	500,00	500,00
Ghita Florin Marius II	66.551,00	66.551,00	5.500,00	5.500,00	5.500,00	5.500,00	5.500,00	5.500,00	5.500,00	5.500,00	5.500,00	5.500,00	5.500,00	6.051,00
Iliuta Dorel Tricursor	28.977,02	28.977,02	2.400,00	2.400,00	2.400,00	2.400,00	2.400,00	2.400,00	2.400,00	2.400,00	2.400,00	2.400,00	2.400,00	2.577,02
Linca Anton Danil II	50.230,83	50.230,83	4.030,83	4.200,00	4.200,00	4.200,00	4.200,00	4.200,00	4.200,00	4.200,00	4.200,00	4.200,00	4.200,00	4.200,00
Mister Aromaticus	28.548,84	28.548,84	2.148,84	2.400,00	2.400,00	2.400,00	2.400,00	2.400,00	2.400,00	2.400,00	2.400,00	2.400,00	2.400,00	2.400,00
Mocanu Costel	24.605,71	24.605,71	2.000,00	2.000,00	2.000,00	2.000,00	2.000,00	2.000,00	2.000,00	2.000,00	2.000,00	2.000,00	2.000,00	2.605,71
Oancea Florin	20.000,00	20.000,00	1.300,00	1.700,00	1.700,00	1.700,00	1.700,00	1.700,00	1.700,00	1.700,00	1.700,00	1.700,00	1.700,00	1.700,00
Oprea Gh. F. Ion PFA	26.479,49	26.479,49	2.150,00	2.150,00	2.150,00	2.150,00	2.150,00	2.150,00	2.150,00	2.150,00	2.150,00	1.779,49	2.500,00	2.500,00
Petris Ilie	14.236,92	14.236,92	1.150,00	1.150,00	1.150,00	1.150,00	1.150,00	1.150,00	1.150,00	1.150,00	1.150,00	1.150,00	1.150,00	1.586,92
Roman Cecil Nicusor	21.178,11	21.178,11	1.750,00	1.750,00	1.750,00	1.750,00	1.750,00	1.750,00	1.750,00	1.750,00	1.750,00	1.750,00	1.750,00	1.928,11
Stanciu Mihai Sebastian	11.909,85	11.909,85	909,85	1.000,00	1.000,00	1.000,00	1.000,00	1.000,00	1.000,00	1.000,00	1.000,00	1.000,00	1.000,00	1.000,00
Stolan Ghe. Manu	8.420,11	8.420,11	720,11	700,00	700,00	700,00	700,00	700,00	700,00	700,00	700,00	700,00	700,00	700,00
Stroe Constantin	15.318,70	15.318,70	1.250,00	1.250,00	1.250,00	1.250,00	1.250,00	1.250,00	1.250,00	1.250,00	1.250,00	1.250,00	1.300,00	1.518,70
Surdu M Alexandru II	49.135,22	49.135,22	4.000,00	4.000,00	4.000,00	4.100,00	4.100,00	4.135,22	4.100,00	4.100,00	4.100,00	4.100,00	4.100,00	4.100,00
Vaduva Alexandru Iri PFA	0,00	0,00	0,00	0,00	0,00	0,00	0,00	0,00	0,00	0,00	0,00	0,00	0,00	0,00
Vaduva Victor Ionut PFA	0,00	0,00	0,00	0,00	0,00	0,00	0,00	0,00	0,00	0,00	0,00	0,00	0,00	0,00
Total creante chibritografie	7.770.728,29	7.770.728,28	588.815,28	624.110,65	626.184,52	627.737,74	641.949,80	653.920,00	649.548,20	663.082,84	666.199,49	669.939,18	675.426,00	683.814,58
TOTAL CREANTE	8.556.769,29	8.556.769,28	647.386,18	685.110,65	692.184,52	693.737,74	717.949,80	719.920,0						

## **PLAN DE REORGANIZARE S.C. BLACK PEARL S.R.L – IN INSOLVENTA**

### **Prezentăm mai jos avantajele reorganizării :**

Alternativa reorganizării este o cale sigură de realizare a creanței bugetare, relansarea activității comerciale putând asigura resursele necesare acoperirii integrale a debitelor fiscale.

Nu trebuie neglijat faptul că prin continuarea activității economice a societății BLACK PEARL S.R.L. se menține un contribuabil, care, achitând impozite și taxe aferente activității curente, întregeste resursele financiare publice.

Achitarea integrală a creanțelor bugetare în condițiile în care se vor achita și datoriile curente legate de continuarea activității debitoarei constituie desigur un plus în ceea ce privește votarea planului.

De asemenea, prin plan se prevede achitarea în totalitate a creanțelor garantate, bugetare, chirografare și a creanțelor salariale, cu excepția creanței subordonate.

În primele trimestre sunt prevăzute plăți mai reduse, astfel încât să se lanseze o campanie de extindere a activitatilor societății și alternativ, estimarea posibilității de valorificare a bunurilor, în condițiile prevăzute de Legea nr. 85/2014.

### **D. Avantaje pentru furnizori și clienți**

- Continuarea activității comerciale a societății BLACK PEARL S.R.L. implică în mod necesar și continuarea colaborărilor cu furnizorii.
- Colaborarea cu un partener economic al cărui necesar de produse s-a satisfăcut de pe acest segment de piață, reprezintă o sursă importantă de venituri pentru societățile furnizoare, sursă care ar dispărea în cazul falimentului societății.

### **E. Evaluarea gradului de acoperire a creanțelor în caz de faliment**

Situația comparativă a achitării masei pasive pe categorii de creanțe, în cele două variante posibile, reorganizare și faliment, se prezintă astfel:

**TABEL - COMPARATIE GRAD ACOPERIRE CREANTE  
PLAN REORGANIZARE - FALIMENT**

NR. CRT.	DENUMIRE CATEGORIE DE CREANȚE	Valoare creanta	PLAN DE REORGANIZARE		FALIMENT	
1.	CREANȚE BUGETARE	670,571.00	100 %	670,571.00	0%	0

În situația trecerii la faliment, în tabelul definitiv consolidat al obligațiilor debitoarei vor fi înscrise și creanțele suplimentare înregistrate în perioada de observație, ceea ce va majora totalul creanțelor debitoarei.

**CAP. VII. STRATEGIA DE REORGANIZARE**

---

**A. Continuarea activitatilor curente**

Planul de reorganizare are menirea de a readuce societatea BLACK PEARL S.R.L. pe poziții de profit, astfel încât societatea să fie capabilă să achite datoriile către creditori într-o perioadă de 3 ani în conformitate cu programul de plăți al prezentului plan și să poată depăși cu succes perioada de reorganizare.

În vederea creării premiselor necesare atingerii acestor obiective, ne propunem o urmărire atentă a raportului venituri/cheltuieli, astfel încât revenirea la rezultate financiare pozitive să se realizeze în cel mai scurt timp posibil.

În privința cheltuielilor, compania își propune atenta supraveghere a acestora, astfel încât să fie reduse în perioada următoare.

Interesul societății este de a realiza profit în cel mai scurt termen și de a depăși situația precară din prezent.

**Veniturile obținute în perioada de reorganizare vor fi generate din următoarele activități:**

- Activități curente înscrise în obiectul de activitate, precum și activități ce pot fi extinse :
  - comerț cu cereale și semințe oleaginoase ;
  - comerț cu INPUT-uri agricole *ingrasaminte chimice, erbicide , insecticide, fungicide si pesticide*

Societatea **BLACK PEARL S.R.L.** detine contracte în curs de desfășurare, principalul contract este încheiat cu societatea HOLDING AGRONOMICS SRL pe o perioadă de 60 de luni.

Mentionăm și contractele încheiate pentru perioade de câte un an, prelungite prin acte adiționale, contracte aflate în curs de desfășurare, încheiate cu următoarele societăți :

- ALL PROVIDING COMPANY S.R.L.
- ROMAGRICULTURE S.R.L.
- GAFCO INVEST S.R.L.

Odată cu consolidarea strategiei prezentate în cadrul planului de reorganizare, ne vom orienta și asupra unor noi segmente de piață și vom încerca găsirea unor noi clienți.

Ulterior, în măsura în care cashflow-ul o va permite, concomitent cu respectarea obligațiilor asumate prin programul de plată a creanțelor, se va încerca și diversificarea gamei de produse oferite.

În condițiile în care, gradul de acoperire al masei credite/pasive nu este de 100%, singura soluție și măsură disponibilă și eficientă o reprezintă continuarea activității de către societatea BLACK PEARL S.R.L. prin asigurarea unui management performant având garantarea îndeplinirii măsurilor și obiectivelor prevăzute în planul de reorganizare propus.



## **PLAN DE REORGANIZARE S.C. BLACK PEARL S.R.L – IN INSOLVENTA**

---

### **B. Alte surse de finantare**

Sursele alternative de finanțare a planului de reorganizare a activității BLACK PEARL S.R.L., vizează creșterea fluxului de lichidități și asigurarea fondului de rulment necesar desfășurării fără sincope a activității societății și redresarea acesteia.

Venituri din activități noi

### **C. Determinarea fluxului de numerar**

Pentru susținerea îndeplinirii sale, Planul de Reorganizare ia în considerare sursele financiare obținute din continuarea activității curente și în măsura în care acestea nu pot susține activitatea, concomitent cu plata datoriilor istorice, planul va fi susținut de asociat sub formele alternative de finanțare arătate mai sus.

Conform art. 133 alin.6 lit.B din Legea nr.85/2014 privind procedura insolvenței, resursele financiare necesare realizării Planului de reorganizare vor proveni din continuarea activității conform obiectului sau de activitate, cu atenția conectare a cheltuielilor la venituri.

Reorganizarea societății BLACK PEARL S.R.L. și continuarea activității sale își manifestă efectele sociale prin păstrarea unui număr util de salariați, fiind posibil ca relansarea activității să impună noi restructurări de personal dar și noi angajări, acest aspect urmand a avea impact și asupra pieței muncii .

Programul de restructurare desfășurat în perioada de reorganizare va avea în vedere reținerea în firma a personalului calificat pentru activitățile specifice ce se intenționează a se realiza în perioada ce urmează.

Pentru determinarea fluxului de numerar, s-a luat în vedere:

- media veniturilor și cheltuielilor pe ultimii 3 ani,
- veniturile și cheltuielile previzionate au fost actualizate, potrivit factorului de actualizare,
- factorul de actualizare a fost calculat după formula :
  - $f_n = 1/(1 + a_1)^n$ , unde: n = an și a<sub>1</sub> = rata de actualizare financiară
- proiectia principalilor indicatori macroeconomici pe următorii 3 ani, conform Comisia Nationala de Prognoza, 'Proiectia principalilor indicatori macroeconomici pentru 2020-2023

În Anexa nr.1, în situația centralizatoare pe perioada celor 3 ani de prognoza se prezintă fluxul net de numerar.

### **D. Programul de plăți**

Programul de plată al datoriilor face parte integrantă din prezentul Plan de Reorganizare și este prevăzut în Anexa 2.

Termenul de executare preconizat al Planului de reorganizare este perioada de 3 (trei) ani de la data confirmării planului de reorganizare, cu posibilitatea legală de prelungire cu încă un an.

Plățile către creditorii vor fi efectuate trimestrial, raportat la specificul activității debitoare.

Programul de plăți determină valoarea ratelor trimestriale și în funcție de încasările pe care societatea le preconizează.

Din fluxul net de numerar trimestrial, rezulta capacitatea societății de a-și onora obligațiile curente și pe cele

## **PLAN DE REORGANIZARE S.C. BLACK PEARL S.R.L – IN INSOLVENTA**

---

asumate prin planul de reorganizare a activitatii.

### **E. Tratatamentul diferitelor categorii de creante**

Potrivit art. 5 pct. 16 din Legea nr. 85/2014, categoria de creante "defavorizate" este prezumata a fi categoria de creante pentru care Planul de reorganizare prevede cel puțin una dintre modificările următoare pentru oricare dintre creantele ce compun categoria respectiva :

- O reducere a cuantumului creantei si/sau a accesoriilor acesteia la care creditorul este îndreptatit;
- O reducere a garantiilor ori reesalonarea platilor în defavoarea creditorului, fara acordul expres al acestuia;

În cadrul Planului de reorganizare, calificarea categoriilor de creante în raport de prevederile articolului menționat, este următoarea :

- Creantele chirografare – subordonate - sunt defavorizate, nefiind prevazute plăți către creditorul detinând o creanta chirografara subordonata, sens în care exista o reducere a creantei de 100% față de valoarea solicitată.

Toate creantele înscrise în tabelul definitiv actualizat de creante vor fi achitate astfel cum sunt prevazute în Graficul de plăți anexa la Planul de Reorganizare, cu excepția creantei chirografare subordonate care va fi achitata ulterior îndeplinirii Planului de Reorganizare și reinsertia societății în activitatea comerciala.

### **F. Controlul aplicării Planului**

În condițiile Secțiunii a 6-a din Legea 85/2014, aplicarea planului de către societatea debitoare este supravegheată de 3 autorități independente, care colaborează pentru punerea în practică a prevederilor din cuprinsul acestuia.

Judecătorul sindic reprezintă "forul suprem", sub conducerea căruia se derulează întreaga procedură.

Creditorul este "ochiul critic" al activității desfășurate în perioada de reorganizare.

Interesul evident al acestuia pentru asigurarea îndeplinirii obiectivelor propuse prin plan (acoperirea pasivului) reprezintă un suport practic pentru activitatea administratorului judiciar.

Creditorii nu sunt numai beneficiarii procedurii ci, așa cum arătam, sunt și un organ de supraveghere a modului în care planul de reorganizare este adus la îndeplinire. Supravegherea exercitată de creditorii este o manifestare a contradictorialității ca element esențial în procedurile de drept comun.

Prezența creditorilor în cadrul desfășurării reorganizării se manifestă, în genere, prin intermediul următoarelor prerogative oferite de legea insolventei:

Art.143 alin. 1 „Dacă debitorul nu se conformează planului sau desfășurarea activității aduce pierderi .... oricare dintre creditorii sau administratorul judiciar poate solicita oricând judecătorului-sindic să dispună intrarea în faliment a debitorului.”

Art.144 alin. 1 „Debitorul, prin administratorul special, sau, după caz, administratorul judiciar va trebui să prezinte trimestrial rapoarte comitetului creditorilor asupra situației financiare a averii debitorului. (...)

## **PLAN DE REORGANIZARE S.C. BLACK PEARL S.R.L – IN INSOLVENTA**

*Administratorul judiciar va notifica aceasta tuturor creditorilor, în vederea consultării rapoartelor".*

Art.144 alin. 3 „În termen de 5 zile de la aprobarea rapoartelor, comitetul creditorilor va putea convoca adunarea creditorilor pentru a prezenta măsurile luate de debitor și/sau de administratorul judiciar, efectele acestora precum și să propună motivat alte măsuri".

În ceea ce privește administratorul judiciar, acesta este entitatea care are legătură directă cu latura palpabilă a activității debitoarei, exercitând un control riguros asupra derulării întregii proceduri, supervizând din punct de vedere financiar societatea și având posibilitatea și obligația legală de a interveni acolo unde constată că, s-a deviat de la punerea în practică a planului votat de creditorii.

De asemenea, administratorul judiciar, prin departamentele sale specializate, asigură debitoarei sprijinul logistic și faptic pentru aplicarea strategiilor economice, juridice și de marketing optime.

Așa cum am mai arătat, controlul aplicării planului se face de către administratorul judiciar prin:

- Informări și rapoarte periodice din partea debitoarei către administratorul judiciar;
- Întocmirea și prezentarea săptămânală de către conducerea debitoarei a previziunilor de încasări și plăți pe două săptămâni înainte;
- Sistemul de comunicare cu debitoarea prin intermediul notelor interne.

Prezența administratorului judiciar în controlul aplicării planului de reorganizare se manifestă de asemenea prin următoarele prerogative și obligații legale:

- Rapoartele financiare trimestriale, prezentate de către administratorul judiciar în conformitate cu art. 144 alin. 1 din Lege;
- Supervizarea operațiunilor și plăților efectuate de debitoare.
- Sesizarea judecătorului sindic cu orice problemă care ar necesita o soluționare din partea acestora.


Controlul strict al aplicării prezentului plan și monitorizarea permanentă a derulării acestuia, de către factorii menționați mai sus, constituie o garanție solidă a realizării obiectivelor pe care și le propune, respectiv plata pasivului și menținerea debitoarei în viața comercială.

### **CAP. VIII. CONCLUZII**

Planul de reorganizare propus va fi considerat realizat și se va solicita închiderea procedurii de reorganizare în momentul în care sunt îndeplinite toate obligațiile de plată ale S.C. BLACK PEARL S.R.L. asumate prin Planul de Reorganizare către creditorii săi.

Dupa îndeplinirea Planului de Reorganizare a activității, societatea va fi redată circuitului economic în conformitate cu art.175 alin.1 din Legea nr. 85/2014.

Administrator special  
STIRBESCU ADRIANA



Tribunalul Constanta  
Sectia II Civila,  
Dosar nr.6151/118/2017  
Termen :23.02.2022  
Complet F14, ora 08.30

Tabel 1. Previziune venituri										
Cont Balanta	Denumire cont	REALIZAT			anul nr. ani	5%	2022	2023	2024	2025
		conform balanta					1	2	3	4
Factorii de actualizare a fluxului de numerar financiar**							0,952380952	0,907029478	0,863837599	0,822702475
	An	2014	2015	2016	total 3 ani	media	Previziune venituri			
	Venituri totale	11.981.699	26.577.231	27.001.449	65.560.378,59	21.853.459,53	27.056.664,18	27.870.940,93	27.605.503,40	27.763.249,13
704	venituri din lucru, servicii, exec.	165.000,00	1.100,02	20.808,00	186.908,02	62.302,67	64.794,78	67.386,57	70.082,03	72.885,32
707	venituri din vanzari marfuri	11.797.439,15	26.658.602,60	26.979.838,94	65.435.880,69	21.811.960,23	22.684.438,64	23.591.816,18	24.535.488,83	25.516.908,39
758	alte venituri din exploatare/vanzari active	7.597,90	-101.488,77	0,00	-93.890,87	-31.296,96	-32.548,83	-33.850,79	-35.204,82	-36.613,01
765	venituri din diferente de curs	10.594,06	12.136,03	173,53	22.903,62	7.634,54	7.939,92	8.257,52	8.587,82	8.931,33
767	venituri din sconturi obtinute	0,00	531,67	866,33	1.398,00	466,00	484,64	504,03	524,19	545,15
766	venituri financiare	1.068,00	6.349,34	-238,21	7.179,13	2.393,04	2.488,77	2.588,32	2.691,85	2.799,52
Tabel 2. Previziune cheltuieli										
Total	Cheltuieli totale	11.706.301	26.557.582	26.762.721	65.026.604	21675534,75	22.152.567,78	22811540,53	23448442,49	24148112,48
607,00	cheltuieli privind marfurile	10.777.276,03	25.600.517,41	26.107.906,77	62.485.700,21	20.828.566,74	21.453.423,74	22.097.026,45	22.759.937,24	23.442.735,36
603,00	cheltuieli priv de inventar	1.062,00	6.268,52	12.662,56	19.993,08	6.664,36	6.864,29	7.070,22	7.282,33	7.500,80
605,00	chelt priv energia si apa	2.882,26	3.618,88	4.270,70	10.771,84	3.590,61	3.698,33	3.809,28	3.923,56	4.041,27
613,00	chelt cu prim de asig	44.641,67	27.905,99	45.001,04	117.548,70	39.182,90	20.179,19	10.392,28	5.352,03	2.756,29
614,00	chelt cu studii si cercetari	0,00	0,00	0,00	0,00	0,00	0,00	0,00	0,00	0,00
622,00	chelt priv comis,onorarii	0,00	0,00	0,00	0,00	0,00	0,00	0,00	0,00	0,00
623,00	chelt protocol,reclama	0,00	1.110,66	4.446,62	5.557,28	1.852,43	1.908,00	1.965,24	2.024,20	2.084,92
624,00	chelt transp bunuri,persoane	3.568,24	103.119,73	28.761,81	135.449,78	45.149,93	46.504,42	47.899,56	49.336,54	50.816,64
625,00	chelt cu deplasari,detasari *1	6.865,17	13.360,65	22.409,41	42.635,23	7.105,87	7.319,05	7.538,62	7.764,78	7.997,72

626,00	chelt postale,taxe telecomunicatii	14.354,63	15.664,56	16.585,92	46.605,11	15.535,04	16.001,09	16.481,12	16.975,55	17.484,82
627,00	chelt serv bancare *1	17.713,77	50.718,44	17.634,30	86.066,51	28.688,84	29.549,50	30.435,99	31.349,07	32.289,54
628,00	alte chelt serv exec terti	65.504,31	187.763,11	220.957,29	474.224,71	158.074,90	162.817,15	167.701,66	172.732,71	177.914,70
635,00	chelt cu alte imp si taxe *1	9.116,84	6.474,95	11.868,03	27.459,82	9.153,27	9.427,87	9.710,71	10.002,03	10.302,09
641,00	chelt cu remun personal*1	189.805,00	129.795,00	164.762,00	484.362,00	161.454,00	252.000,00	264.348,00	277.565,40	284.865,37
642,00	chelt cu remun.premii *1	16.374,80	9.931,62	5.354,00	31.660,42	10.553,47	10.870,08	11.196,18	11.532,07	11.878,03
645,00	contr unit la as soc,san si somaj*1	55.018,00	30.688,00	44.370,00	130.076,00	43.358,67	44.659,43	45.999,21	0,00	0,00
646,00	chelt cu contr asig de munca *1	7.000,00	1.000,00	15.500,00	23.500,00	7.833,33	8.068,33	8.310,38	8.559,69	8.816,49
658,00	desp amenzi si penalitati *1	257.000,00	108.200,00	-164.000,00	201.200,00	67.066,67	69.078,67	71.151,03	73.285,56	75.484,12
665,00	chelt din diferente curs *1	10.179,46	10.260,22	9.265,08	29.704,76	9.901,59	10.198,63	10.504,59	10.819,73	11.144,32
666,00	chelt privind dobanzi bancare *1	100.795,81	184.260,65	129.335,10	414.391,56	138.130,52	142.274,44	146.542,67	150.938,95	155.467,12
681,00	chelt priv amortizarile *1	60.625,76	53.690,01	14.554,46	128.870,23	42.956,74	44.245,45	45.572,81	46.939,99	48.348,19
691,00	chelt cu imp pe profit	66.517,00	13.234,00	51.076,00	130.827,00	43.609,00	784.655,42	809.504,06	665.129,75	578.421,86
	<b>Profit/ pierdere</b>	<b>275.398,36</b>	<b>19.648,49</b>	<b>238.727,50</b>	<b>0,00</b>	<b>0,00</b>	<b>4.904.096,40</b>	<b>5.059.400,41</b>	<b>4.157.060,91</b>	<b>3.615.136,65</b>

\*1 - nu se aplica TVA

\*\*Factorul de actualizare pt analiza financiara

$$f_n = 1/(1 + a_1)^n$$

n=an, a1 = rata de actualizare financiara 5%

Tabel 3. Previțiune cheltuieli salariale

Cheltuieli salariale	mii/lei/luna	nr. Sal	total salarii/luna	total sal /an	2022	2023	2024	2025
<b>Angajati previzionati</b>								
asistent manager	5000	1	5.000,00	60.000,00	60.000,00	62.940,00	66.087,00	67.825,09
administrator	4000	1	4.000,00	48.000,00	48.000,00	50.352,00	52.869,60	54.260,07
Administrator Judiciar	4000	1	4.000,00	48.000,00	48.000,00	50.352,00	52.869,60	54.260,07
Serviciu Judicic	4000	1	4.000,00	48.000,00	48.000,00	50.352,00	52.869,60	54.260,07
Serviciu Contabil	4000	1	4.000,00	48.000,00	48.000,00	50.352,00	52.869,60	54.260,07
		0	0,00	0,00	0,00	0,00	0,00	0,00
		0	0,00	0,00	0,00	0,00	0,00	0,00

		0	0,00	0,00	0,00	0,00	0,00	0,00
		0	0,00	0,00	0,00	0,00	0,00	0,00
		0	0,00	0,00	0,00	0,00	0,00	0,00
		0	0,00	0,00	0,00	0,00	0,00	0,00
<b>Total</b>			<b>21.000,00</b>	<b>252.000,00</b>	<b>252.000,00</b>	<b>264.348,00</b>	<b>277.565,40</b>	<b>284.865,37</b>


Tabel 4. Proiectia principalilor indicatori macroeconomici		2020	2021	2022	2023	2024	2025
Indicator	U.M.	1	2	3	4	5	6
Produsul intern brut- crestere reala	%	4,00%	4,12%	4,20%	4,23%	4,23%	4,23%
Produsul intern brut-total servicii	%	4,00%	4,10%	4,30%	4,50%	4,50%	4,50%
Deflatorul (cresterea generala a preturilor din economie)	%	3,00%	3,00%	3,10%	3,10%	3,10%	3,10%
Variatia salariilor reale, comparativ cu anul precedent	%	3,83%	4,90%	5,00%	2,63%	2,63%	2,63%

\* Date conform cu: Comisia Nationala de Prognoza, 'Proiectia principalilor indicatori macroeconomici pentru 2020-2025,

TVA Colectata		
2022	2023	2024
2.434.875,79	2.508.151,74	2.484.253,04

TVA Deducibila		
2022	2023	2024
1.937.238,87	1.994.420,73	2.053.771,67

TVA Plata		
2022	2023	2024
497.636,92	513.731,00	430.481,37



Tribunalul Constanta

Sectia II Civila

Dosar nr. 6151/118/2017

Debitor S.C. BLACK PEARL S.R.L.

## FLUX NUMERAR IN PERIOADA DE REORGANIZARE

Nr. Crt	PERIOADA	TRIM I	TRIM II	TRIM III	TRIM IV	TRIM V	TRIM VI	TRIM VII	TRIM VIII	TRIM IX	TRIM X	TRIM XI	TRIM XII
<b>INCASARI CURENTE</b>													
1	Sold initial	10.000,00	121.250,74	194.677,12	256.029,62	315.928,91	377.261,96	423.524,81	473.689,47	528.889,48	428.223,83	323.618,50	211.026,34
2	Venit activitate curenta	6.764.166,05	6.764.166,05	6.764.166,05	6.764.166,05	6.967.735,23	6.967.735,23	6.967.735,23	6.967.735,23	6.940.812,28	6.940.812,28	6.940.812,28	6.940.812,28
<b>TOTAL INCASARI</b>		<b>6.774.166,05</b>	<b>6.885.416,79</b>	<b>6.958.843,16</b>	<b>7.020.195,67</b>	<b>7.283.664,14</b>	<b>7.344.997,19</b>	<b>7.391.260,05</b>	<b>7.441.424,70</b>	<b>7.469.701,76</b>	<b>7.369.036,12</b>	<b>7.264.430,78</b>	<b>7.151.838,62</b>
<b>PLATI CURENTE</b>													
1	Plati cheltuieli cu marfa	5.363.355,93	5.363.355,93	5.363.355,93	5.363.355,93	5.524.256,61	5.524.256,61	5.524.256,61	5.524.256,61	5.689.984,31	5.689.984,31	5.689.984,31	5.689.984,31
2	Plati cheltuieli privind energia si apa	5.000,00	5.100,00	5.100,00	5.000,00	5.500,00	5.600,00	5.600,00	5.500,00	5.000,00	5.200,00	5.200,00	5.000,00
3	Plati cheltuieli cu prime de asigurare	50.000,00	50.000,00	55.000,00	55.000,00	57.000,00	60.000,00	60.000,00	57.000,00	65.000,00	65.000,00	67.000,00	65.000,00
4	Plati cheltuieli cu deplajari/ detasari	10.000,00	10.000,00	10.000,00	10.000,00	10.000,00	10.000,00	10.000,00	10.000,00	10.000,00	10.000,00	10.000,00	10.000,00
5	Plati pentru cheltuieli postale si taxe telecom	3.000,00	3.000,00	3.000,00	3.000,00	3.200,00	3.200,00	3.200,00	3.200,00	3.400,00	3.400,00	3.400,00	3.400,00
6	Plati pentru cheltuieli cu serv bancare	4.500,00	4.500,00	4.500,00	4.500,00	4.500,00	4.500,00	4.500,00	4.500,00	4.500,00	4.500,00	4.500,00	4.500,00
7	Plati alte cheltuieli - Servicii terți, inclusiv onorariu administrator judiciar	63.000,00	63.000,00	63.000,00	63.000,00	66.087,00	66.087,00	66.087,00	66.087,00	69.391,35	69.391,35	69.391,35	69.391,35
8	Plati alte impoz si taxe	36.000,00	36.000,00	36.000,00	36.000,00	37.000,00	37.000,00	37.000,00	37.000,00	38.000,00	38.000,00	38.000,00	38.000,00
9	Plati pentru cheltuieli salarii personal	0,00	0,00	0,00	0,00	0,00	0,00	0,00	0,00	0,00	0,00	0,00	0,00
10	Plati cheltuieli privind asigurari si...	120.000,00	120.000,00	120.000,00	120.000,00	120.000,00	120.000,00	120.000,00	120.000,00	125.000,00	125.000,00	125.000,00	125.000,00
11	Plati cheltuieli privind dobânzile	100,00	100,00	100,00	100,00	100,00	100,00	100,00	100,00	100,00	100,00	100,00	100,00
12	Plati cu impozit pe profit	196.163,86	196.163,86	196.163,86	196.163,86	202.376,02	202.376,02	202.376,02	202.376,02	166.282,44	166.282,44	166.282,44	166.282,44
13	Plati TVA	124.409,23	124.409,23	124.409,23	124.409,23	128.432,75	128.432,75	128.432,75	128.432,75	107.620,34	107.620,34	107.620,34	107.620,34
14	Plati creditorii conform plan	647.386,28	685.110,65	692.184,52	693.737,74	717.949,80	729.920,00	726.018,20	724.082,84	727.199,49	730.939,18	736.926,00	745.314,58
15	Plati neprevazute	30.000,00	30.000,00	30.000,00	30.000,00	30.000,00	30.000,00	30.000,00	30.000,00	30.000,00	30.000,00	30.000,00	30.000,00
<b>TOTAL PLATI</b>		<b>6.652.915,30</b>	<b>6.690.739,67</b>	<b>6.702.813,54</b>	<b>6.704.266,76</b>	<b>6.906.402,18</b>	<b>6.921.472,38</b>	<b>6.917.570,58</b>	<b>6.912.535,22</b>	<b>7.041.477,93</b>	<b>7.045.417,62</b>	<b>7.053.404,44</b>	<b>7.059.593,02</b>
<b>Sold</b>		<b>121.250,74</b>	<b>194.677,12</b>	<b>256.029,62</b>	<b>315.928,91</b>	<b>377.261,96</b>	<b>423.524,81</b>	<b>473.689,47</b>	<b>528.889,48</b>	<b>428.223,83</b>	<b>323.618,50</b>	<b>211.026,34</b>	<b>92.245,60</b>







18	Rom Prix Exim SRL	3.333,23	3.333,23	250,00	250,00	250,00	250,00	250,00	250,00	300,00	300,00	300,00	300,00	300,00	333,23
19	Sam Meat Industry SRL	8.596,00	8.596,00	700,00	700,00	700,00	700,00	700,00	700,00	700,00	700,00	700,00	700,00	796,00	800,00
20	Sapaco 2000 sa	460.000,00	460.000,00	38.000,00	38.000,00	38.000,00	38.000,00	38.000,00	38.000,00	38.000,00	38.000,00	39.000,00	39.000,00	39.000,00	39.000,00
21	Soft Collection Management	55.000,00	55.000,00	4.500,00	4.500,00	4.500,00	4.500,00	4.500,00	4.500,00	4.500,00	4.500,00	4.500,00	4.500,00	5.000,00	5.000,00
22	Solina Romania	21.123,61	21.123,61	1.700,00	1.700,00	1.700,00	1.700,00	1.700,00	1.700,00	1.700,00	1.700,00	1.700,00	1.700,00	1.823,61	2.000,00
23	Terra Alimentum	69.390,65	69.390,65	5.700,00	5.790,65	5.800,00	5.800,00	5.700,00	5.800,00	5.800,00	5.800,00	5.800,00	5.800,00	5.800,00	5.800,00
24	Tiriac Leasing IFN	115.464,52	115.464,52	8.000,00	8.000,00	9.464,52	10.000,00	10.000,00	10.000,00	10.000,00	10.000,00	10.000,00	10.000,00	10.000,00	10.000,00
25	Anghel V Alexandru PFA	61.000,00	61.000,00	5.000,00	5.000,00	5.000,00	5.000,00	5.000,00	5.000,00	5.000,00	5.000,00	5.000,00	5.000,00	5.500,00	5.500,00
26	Armeanca Petre Cristian	6.555,97	6.555,97	540,00	540,00	540,00	540,00	540,00	540,00	540,00	540,00	540,00	540,00	600,00	555,97
27	Barbalau Costel PFA	17.294,95	17.294,95	1.294,95	1.000,00	1.500,00	1.500,00	1.500,00	1.500,00	1.500,00	1.500,00	1.500,00	1.500,00	1.500,00	1.500,00
28	Ciocarlan Ion	6.578,20	6.578,20	500,00	500,00	500,00	500,00	500,00	500,00	578,20	600,00	600,00	600,00	600,00	600,00
29	Colibasu Sorinel PFA	292.708,96	292.708,96	17.708,96	25.000,00	25.000,00	25.000,00	25.000,00	25.000,00	25.000,00	25.000,00	25.000,00	25.000,00	25.000,00	25.000,00
30	Cernea Valerica	18.360,00	18.360,00	1.500,00	1.500,00	1.500,00	1.500,00	1.500,00	1.500,00	1.500,00	1.500,00	1.500,00	1.500,00	1.500,00	1.860,00
31	Craciun Dumitru	7.000,00	7.000,00	580,00	580,00	580,00	580,00	580,00	580,00	580,00	580,00	580,00	580,00	580,00	620,00
32	Dobrița Vasile II	36.794,51	36.794,51	3.000,00	3.000,00	3.000,00	3.000,00	3.000,00	3.000,00	3.000,00	3.000,00	3.000,00	3.000,00	3.000,00	3.794,51
33	Florea Stelian	9.658,12	9.658,12	800,00	800,00	800,00	800,00	800,00	800,00	800,00	800,00	800,00	800,00	800,00	858,12
34	Floroiu Victor II	16.471,03	16.471,03	1.300,00	1.300,00	1.300,00	1.371,03	1.400,00	1.400,00	1.400,00	1.400,00	1.400,00	1.400,00	1.400,00	1.400,00
35	Georgescu Ion	5.818,96	5.818,96	418,96	400,00	500,00	500,00	500,00	500,00	500,00	500,00	500,00	500,00	500,00	500,00
36	Ghita Florin Marius II	66.551,00	66.551,00	5.500,00	5.500,00	5.500,00	5.500,00	5.500,00	5.500,00	5.500,00	5.500,00	5.500,00	5.500,00	5.500,00	6.051,00
37	Iliuta Dorel Tricursor	28.977,02	28.977,02	2.400,00	2.400,00	2.400,00	2.400,00	2.400,00	2.400,00	2.400,00	2.400,00	2.400,00	2.400,00	2.400,00	2.577,02
38	Linca Anton Daniel II	50.230,83	50.230,83	4.030,83	4.200,00	4.200,00	4.200,00	4.200,00	4.200,00	4.200,00	4.200,00	4.200,00	4.200,00	4.200,00	4.200,00
39	Mister Aromaticus	28.548,84	28.548,83	2.148,83	2.400,00	2.400,00	2.400,00	2.400,00	2.400,00	2.400,00	2.400,00	2.400,00	2.400,00	2.400,00	2.400,00
40	Mocanu Costel	24.605,71	24.605,71	2.000,00	2.000,00	2.000,00	2.000,00	2.000,00	2.000,00	2.000,00	2.000,00	2.000,00	2.000,00	2.000,00	2.605,71
41	Oancea Florin	20.000,00	20.000,00	1.300,00	1.700,00	1.700,00	1.700,00	1.700,00	1.700,00	1.700,00	1.700,00	1.700,00	1.700,00	1.700,00	1.700,00
42	Oprea Gh. F. Ion PFA	26.479,49	26.479,49	2.150,00	2.150,00	2.150,00	2.150,00	2.150,00	2.150,00	2.150,00	2.150,00	1.779,49	2.500,00	2.500,00	2.500,00
43	Petris Ilie	14.236,92	14.236,92	1.150,00	1.150,00	1.150,00	1.150,00	1.150,00	1.150,00	1.150,00	1.150,00	1.150,00	1.150,00	1.150,00	1.586,92
44	Roman Cecil Nicusor	21.178,11	21.178,11	1.750,00	1.750,00	1.750,00	1.750,00	1.750,00	1.750,00	1.750,00	1.750,00	1.750,00	1.750,00	1.750,00	1.928,11
45	Stanciu Mihai Sebastian	11.909,85	11.909,85	909,85	1.000,00	1.000,00	1.000,00	1.000,00	1.000,00	1.000,00	1.000,00	1.000,00	1.000,00	1.000,00	1.000,00
46	Stoian Ghe. Manu	8.420,11	8.420,11	720,11	700,00	700,00	700,00	700,00	700,00	700,00	700,00	700,00	700,00	700,00	700,00
47	Stroe Constantin	15.318,70	15.318,70	1.250,00	1.250,00	1.250,00	1.250,00	1.250,00	1.250,00	1.250,00	1.250,00	1.250,00	1.250,00	1.300,00	1.518,70
48	Surdu M Alexandru II	49.135,22	49.135,22	4.000,00	4.100,00	4.100,00	4.100,00	4.135,22	4.100,00	4.100,00	4.100,00	4.100,00	4.100,00	4.100,00	4.100,00
49	Vaduva Alexandru Iri PFA	0,00	0,00	0,00	0,00	0,00	0,00	0,00	0,00	0,00	0,00	0,00	0,00	0,00	0,00
50	Vaduva Victor Ionut PFA	0,00	0,00	0,00	0,00	0,00	0,00	0,00	0,00	0,00	0,00	0,00	0,00	0,00	0,00
	<b>Total creante chiografare</b>	<b>7.770.728,29</b>	<b>7.770.728,28</b>	<b>588.815,28</b>	<b>624.110,65</b>	<b>626.184,52</b>	<b>627.737,74</b>	<b>641.949,80</b>	<b>653.920,00</b>	<b>649.548,20</b>	<b>663.082,84</b>	<b>666.199,49</b>	<b>669.939,18</b>	<b>675.426,00</b>	<b>683.814,58</b>
	<b>TOTAL CREANTE</b>	<b>8.556.769,29</b>	<b>8.556.769,28</b>	<b>647.386,28</b>	<b>685.110,65</b>	<b>692.184,52</b>	<b>693.737,74</b>	<b>717.949,80</b>	<b>729.920,00</b>	<b>726.018,20</b>	<b>724.082,84</b>	<b>727.199,49</b>	<b>730.939,18</b>	<b>736.926,00</b>	<b>745.314,58</b>

